


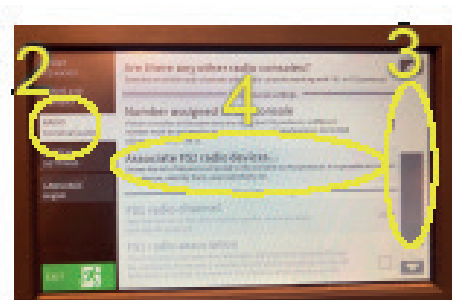
# Instruktion för MRT900

**Quick Guide Trådlöst**  
**Konfigurering av kontrollpanel MRT900**  
 till radiomottagare.



För att gå till inställningar

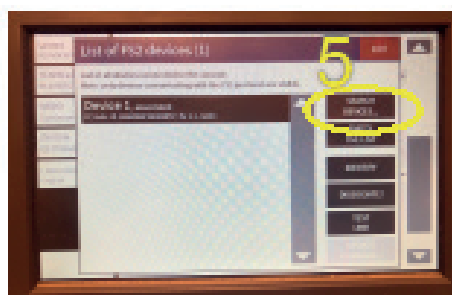
1. Tryck på kugghjulet.



2. Tryck på fliken "Radio Communication"

3. Dra ner scroll-listan.

4. Tryck på "Associate FS2 radio devices"



5. Klicka på "Search Devices"

6. För att ansluta en radiomottagare i listan:

-Välj enheten och tryck på "ASSOCIATE"

**EXTRA FUNKTIONER:**

a. För att ta bort kopplingen:

-Välj enheten och klicka på "DISASSOCIATE"

b. För att testa anslutning 5. Klicka på "Search devices"

-Tryck på "IDENTIFY"= Alla anslutna tavlor släcks ner under en kort stund.

*Selected When it Counts*