

# SORRY, VI PUSSEER OPP, MEN DET BLIR FINT TIL SLUTT!



BYGGEVEGGER

INFORMASJON

USA, MEXICO, THAILAND  
And more!

DIREKTE  
NÅR VI BYGGER UT...  
WHEN WE EXPAND...

OSL  
...BLIR VERDEN MINDRE.  
...THE WORLD BECOMES SMALLER.

TOALET TENE ER FLYTTET 100M DIT →

SUSHI PÅ OSLO LUFTHAVN  
SUSHI AT OSLO AIRPORT

Y! SUSHI

Ny pir åpner i september 2012.  
Les mer om OSLs utbygging på [osl.no/2017](http://osl.no/2017)

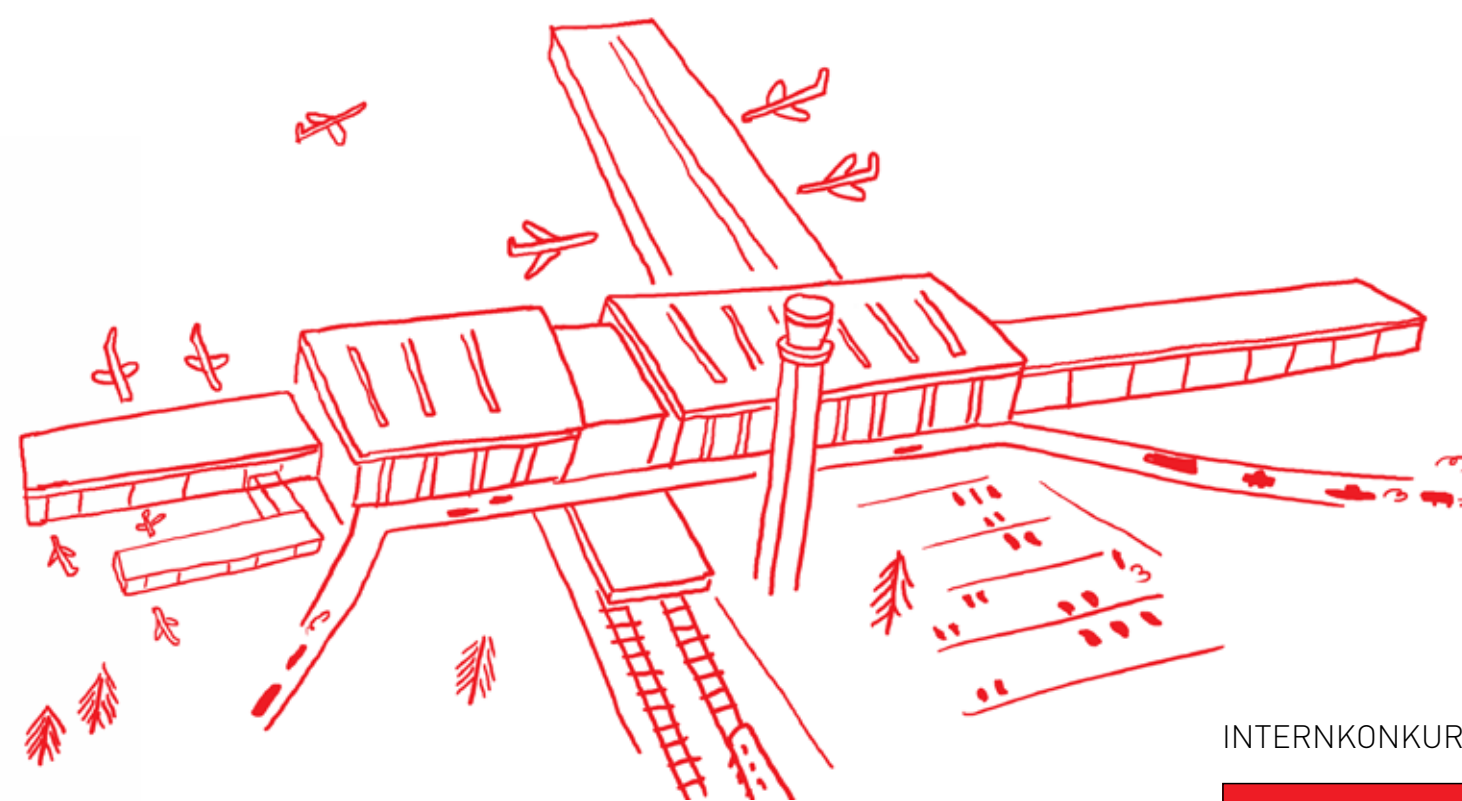
The new pier opens in September 2012.  
Learn more about the expansions at OSL on [osl.no/2017](http://osl.no/2017)

OSL

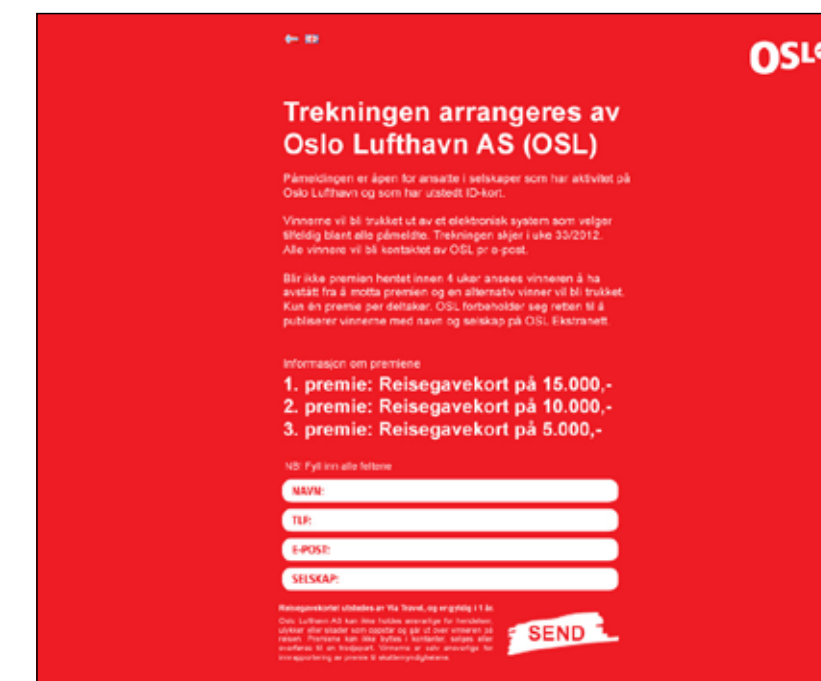




GIVEAWAY



INTERNKONKURRANSE, WEB



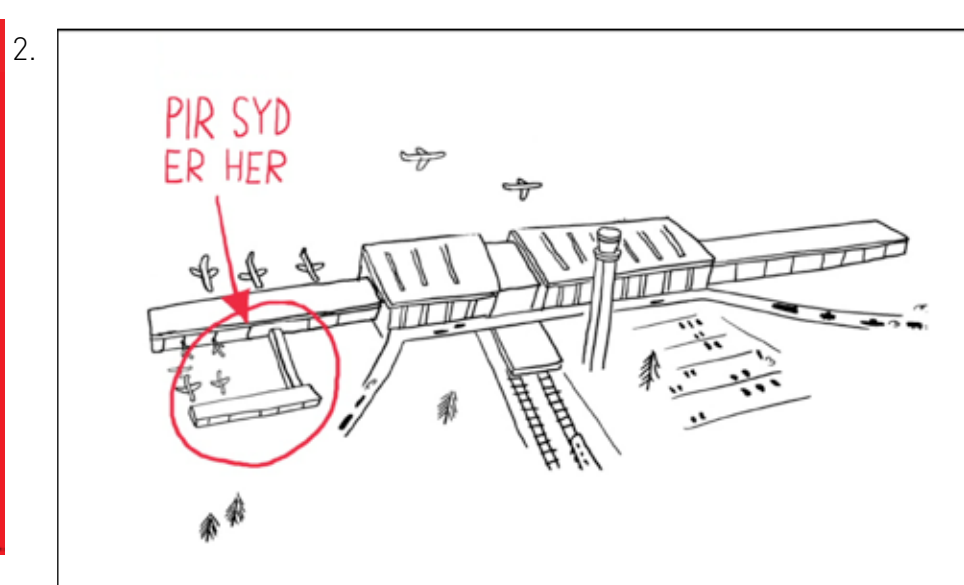
BUSSPLAKATER



TAKBUER

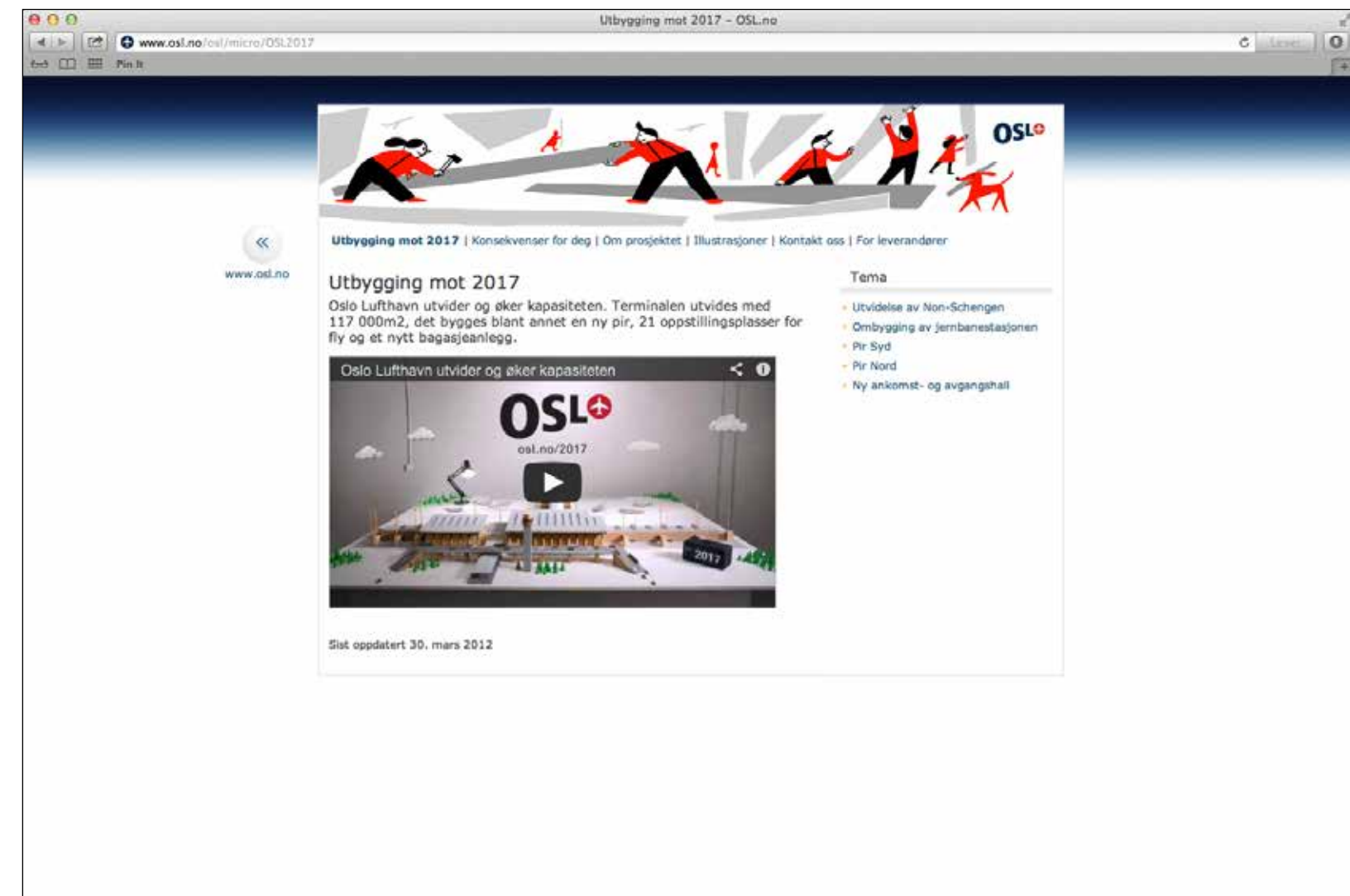


INFORMASJONSFILM



SOORRY

Vi pussar opp,  
men det blir  
**FINT** til slutt!

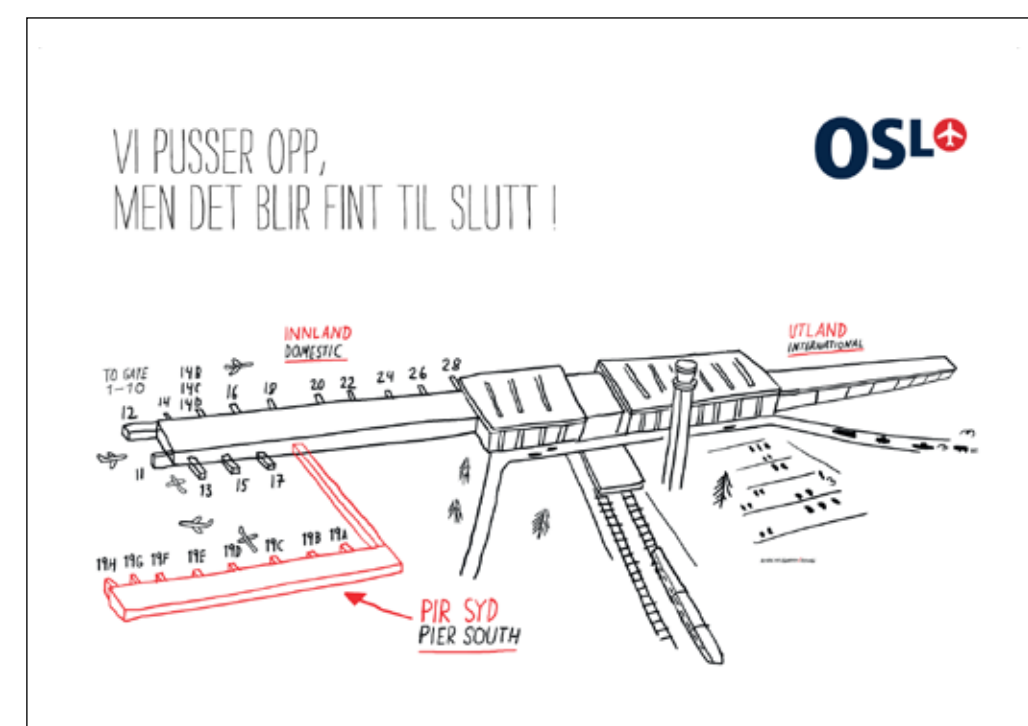


TIL DE ANSATTE



HVA SKJER?

POSTKORT



HANDOUT

OSL+ logo

**VI PUSSER OPP,  
MEN DET BLIR  
FINT TIL SLUTT!**



## VI BYGGER OM JERNBANESTASJONEN

I april begynner vi å bygge om jernbanestasjonen på Oslo Lufthavn. Stasjonen skal bli større og åpne, få nytt tak, og en ny ankomst- og avgangshall mot vest. De første fire månedene reiser vi et mindre og midlertidig stasjonsbygg, et slags «hus – i – huset» på dagens jernbanestasjon. Dette bygget blir stående i 4 år og fram til den nye jernbanestasjonen er klar og åpner våren 2017.

**UTVIDER OG ØKER KAPASITETEN**  
I 2017 står nye Oslo Lufthavn ferdig. Da vil 28 millioner passasjerer kunne reise til og fra flyplassen hvert år. Vi bygger ikke en ny terminal, men utvider den eksisterende slik at den blir dobbelt så stor som i dag. Jernbanestasjonen blir fortsatt liggende sentralt i det nye anlegget mellom ny og eksisterende ankomst- og avgangshall. Da skal fortsatt kunne gå fra toget, til innpakning og til gate uten å tenke at det er langt, eller være redd for å rote deg bort på veien. Selv med flere reisende skal OSL fortsatt være liten.

**REISEN DIN GÅR SOM NORMALT**  
Når vi bygger ut gjør vi vårt ytterste for at reisen din skal gå som normalt. Derfor vil byggingen av den midlertidige stasjonsbygningen kan foregå om natten. Da går det ingen tog og vi sikrer at det både er trygt og at byggingen ikke er til hinder for våre reisende. Stasjonsområdet blir ikke like fint, stort og åpent i utbyggingsperioden, men trossaken vil fylte like godt som før og arbeidet får ikke konsekvenser for din reise.

Mer info om prosjektet finner du på [osl.no/2017](http://osl.no/2017)

[facebook.com/OsloLufthavn](https://www.facebook.com/OsloLufthavn) [twitter.com/OsloAirport](https://twitter.com/OsloAirport) Last ned vår APP

AKTIVITETSHEFTE



**TRE PÅ RAD / THREE IN A ROW**  
DU TRENGER:  
4 eller 500 kroner, 1 sukker, 1 spritdrikke eller gullbiter, 1 bord, 10 stykker av en tallkorts- eller en terning i et hull på 1 cm, 100 stykker av en ballpenn.  
SÅNN GJØR DU:  
Skriv ut nettsiden og legg på et stykke papir som er 10 cm bredt og 20 cm langt. Legg nettsiden på papiret og sett på den. Hvis du ikke har en ballpenn, kan du bruke en penn som du har på plass på bordet. Hvis du ikke har en ballpenn, kan du bruke en penn som du har på plass på bordet.  
DU TRENGER:  
4 eller 500 kroner, 1 sukker, 1 spritdrikke eller gullbiter, 1 bord, 10 stykker av en tallkorts- eller en terning i et hull på 1 cm, 100 stykker av en ballpenn.  
SÅNN GJØR DU:  
Skriv ut nettsiden og legg på et stykke papir som er 10 cm bredt og 20 cm langt. Legg nettsiden på papiret og sett på den. Hvis du ikke har en ballpenn, kan du bruke en penn som du har på plass på bordet. Hvis du ikke har en ballpenn, kan du bruke en penn som du har på plass på bordet.

**PRINX TIL PRINX / DOT TO DOT**  
DU TRENGER:  
1 penn.  
GJØR SÅNN GJØR DU:  
Fyll på nettsiden fra 1 til 48.  
DU TRENGER:  
4 eller 500 kroner, 1 sukker, 1 spritdrikke eller gullbiter, 1 bord, 10 stykker av en tallkorts- eller en terning i et hull på 1 cm, 100 stykker av en ballpenn.  
SÅNN GJØR DU:  
Skriv ut nettsiden og legg på et stykke papir som er 10 cm bredt og 20 cm langt. Legg nettsiden på papiret og sett på den. Hvis du ikke har en ballpenn, kan du bruke en penn som du har på plass på bordet. Hvis du ikke har en ballpenn, kan du bruke en penn som du har på plass på bordet.

JO, VI BYGGER OM!