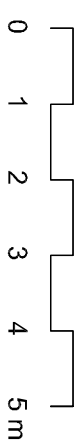


SEKSJON 2-2 PLAN 2. ETG.

DATO 21.05.2026
MAL 1:100 / A3 FORMAT



KONTORER
3 STK.

KONTOR

SEKSJON 2-2
6 PLASSER

MØTEROM
4 PLASSER

RØMNING

38 m²

12 m²

25 m²

EVT
EKSTRÅ

EVENTUELT
STILLEROM
4 m²

ADKOMSTSONE
SOCIAL SONE

TEAMOMRADE 2
4 PLASSER

TEAMOMRADE 3
4 PLASSER

MØTEROM
12 PLASSER

KJØKKEN

EL

FORROM

KJØL KLUM OPPV.
KJØKKEN

21 m²

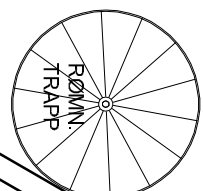
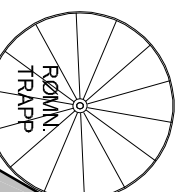
7 m²

LITE
MØTEROM

KJØKKEN
PAUSE

RØMN.
TRAPP

MØTEROM



TEKNISK
ROM

STILLE-
LITE MØTEROM

TOALETTER

BK.

FORROM

WC

WC

WC

TRAPP
OVER
LAGER

DUSJ

ARKIV /
LAGER

MELLOMETSJE
OVER TOALETTER